

Yhteystiedot/ Contact information / Kontaktinformationen

Huollosta vastaa

Contact details of the caretaker
Kontaktinformationen des Vormunds

Nimi | Name:

Puh. | Tel:

Mökki/huoneisto on käytössäsi tulopäivänä alkaen klo:

The cabin/apartment is at your disposal on the day of arrival from
Hütte/Wohnung steht Ihnen am Anreisetag ab zur Verfügung

Mökki/huoneisto on käytössäsi lähtöpäivänä klo saakka:

The cottage/apartment is at your disposal on the day of departure until
Das Ferienhaus/die Ferienwohnung steht Ihnen am Abreisetag unter zur Verfügung

Mökin osoite

Address of the cottage
Adresse der Hütte

Koordinaatit

Coordination
Kordinierung

YLEINEN HÄTÄNUMERO
GENERAL EMERGENCY NUMBER
ALLGEMEINE NOTRUFNUMMER

112

1.

Tervetuloa!

Tästä kansioista löydät tietoa mökistä/huoneistosta ja vinkkejä lomavieton onnistumiseksi. Tutustuthan kansioon jo lomasi alussa.

MÖKKIKANSIOSSA ON MM. SEURAAVAT TIEDOT:

- Yleiset ohjeet majoittujalle
- Siivousohjeet: tutustuthan myös siinä tapauksessa, että siivous sisältyy hintaan tai olet varannut sen lisäpalveluna
- Saunan ja tulisijan yleiset käyttöohjeet
- Kaasukeittimen yleinen käyttöohje
- Turvallisuusohje
- Jokaisenoikeudet

MUKAVAA LOMAA!

2.

Yleisiä ohjeita majoittujalle

1. Huoneiston normaali lämpötila on n. 20–22 °C. Huomioithan, että lattia-lämmitystä säädettäessä valitun lämpötilan saavuttaminen kestää ainakin 12 h. Älä laita vaatteita ym. tavaroita kuivumaan sähköpattereiden päälle, se aiheuttaa tulipalovaaran.
2. Lämmintä vettä on rajallinen määrä, joten olethan sen suhteen säästäväinen. Vesi lämpiää suurimmassa osassa kohteita yön aikana.
3. Kun sähkösauna on päällä, osa lämmityksestä voi katketa. Sammutathan saunan heti käytön jälkeen ja muistathan, että huoneiston kaikki sähkölaitteet eivät välttämättä voi olla päällä yhtä aikaa. Saunan kiukaalle ei saa laittaa tuoksuvia öljyjä yms. Älä kuivata vaatteita saunassa, se aiheuttaa tulipalovaaran.
4. Astianpesukoneeseen ei saa laittaa käsitiskiainetta, ainoastaan konetiskiainetta. Astiat on huuhdeltava ennen koneeseen laittoa. Koneetta ei saa avata kesken tiskausohjelman. Avaa astianpesukoneen hana ennen koneen käynnistämistä.
5. Avaa pyykinpesukoneen hana ennen koneen käynnistämistä.
6. Kynttilöitä ja ulkotulia saa polttaa ainoastaan tulenkestävällä alustalla. Grilli on tyhjennettävä ja puhdistettava asianmukaisesti. Huolehdi paloturvallisuudesta.



Tiskikoneen käyttö

Avaa tiskikoneen hana (pieni vipu, usein vesihanan yhteydessä) ja sulje se, kun ohjelma on päättynyt.



Pyykinpesukoneen käyttö

Avaa hana ja käytä pesukonetta ohjeen mukaan. Sulje hana ohjelman päättyttyä.

2.

Yleisiä ohjeita majoittujalle

7. Tupakointi on ehdottomasti kielletty kaikissa sisätiloissa.
8. Muistathan sulkea kaikki ikkunat ja ovet tuulettamisen jälkeen.
9. Mikäli olet siirtänyt huonekaluja, laitathan ne takaisin entisille paikoilleen.
10. Rantamökeillä: vedä soutuvene käytön jälkeen rannalle tai kiinnitä se muuten kunnolla. Nosta aivot veneeseen. Tuo veneilyliivit sisätiloihin. Suosittelemme veneilyliivien käyttöä veneessä.
11. Ilmoita huollosta vastaavalle, jos kohteessa on oleskelusi aikana rikkoontunut jotakin. Sovi korvauksista mökin huoltajan kanssa ennen pois lähtöä.
12. Huomioithan, että majoitusvaraus ei sisällä lakanoita, pyyhkeitä eikä loppusiivousta, ellei muuta ole sovittu ja varausvahvistuksessa mainittu. Vuoteissa tulee käyttää lakanoita; otathan yhteyttä huollosta vastaa vaan, mikäli sinun tarvitsee vuokrata lakanat.

Sammuta valot, sulje ikkunat ja lukitse ovet lähtiessäsi. Jätä lämmityksen ja ilmastoinnin säädöt niin kuin ne olivat saapuessasi (ethän esim. katkaise lämmitystä, koska se voi aiheuttaa talvella mökin jäätymisen). Otathan yhteyttä huollosta vastaavaan, mikäli tarvitset lisätietoja majoituskohteeseen liittyen. Mikäli joku laite rikkoontuu vääränlaisen käytön johdosta, on asiakas korvausvelvollinen. Kysy aina, mikäli olet epävarma laitteen käytön suhteen.

3.

Siivousohjeet

Huomioithan, että majoitushinta ei sisällä loppusiivousta, ellei sitä ole erikseen mainittu tai sovittu.

LOPPUSIIVOUSTA TEHDESSÄSI HUOMIOITHAN VÄHINTÄÄN:

- vuodevaatteet tuuletetaan
- lattiat ja matot imuroidaan ja lattiat pyyhitään kostealla mopilla
- astiat tiskataan ja laitetaan paikoilleen
- tiskipöytä, liesi, uuni, jääkaappi, mikroaaltouuni sekä kaikki pöydät ja tasot puhdistetaan
- wc ja lavuaarit pestään
- sauna ja pesuhuone pestään
- jätteet viedään jättepisteeseen, kierrätä mahdollisuuksien mukaan
- pullot ja tölkit viedään muovipussiin pakattuna ulko-ovelle tai mukanasi pois
- huolehdiathan myös, että piha-alue ja mahdollinen grillikota/grilli jäävät siistiin kuntoon

Jos haluat nauttia lomasta täysillä loppuun asti, voit tiedustella loppusiivouksen saatavuutta mökin huollosta vastaavalta henkilöltä. Muistathan kysyä ajoissa, onko loppusiivouksen tilaaminen mahdollista - viimeistään vuorokautta ennen lähtöäsi! Mikäli majoitit lemmikin kanssa lemmikeille sallitussa kohteessa, siivoathan lemmikin karvat sisätiloista ja jätökset pihasta pois.

JOS MAJOITUSHINTA SISÄLTÄÄ LOPPUSIIVOUKSEN TAI OLET TILANNUT SEN LISÄPALVELUNA, KUULUU SINUN KUITENKIN:

- tiskata astiat puhtaaksi ja laittaa ne paikoilleen
- viedä jätteet jättepisteeseen, kierrätä mahdollisuuksien mukaan
- viedä pullot ja tölkit muovipussiin pakattuna ulko-ovelle tai mukanasi pois
- jos olet tilannut liinavaatteet lisäpalveluna tai ne sisältyvät hintaan, ole hyvä ja jätä käytetyt lakanat ja pyyhkeet pinottuna sängyn päälle
- viedä tuomasi ruokatarvikkeet mukanasi pois tai roskikseen

4.

Puilla lämmitettävän saunan lämmitys

Ennen lämmitystä tarkista saunahuone. Varmista ettei kiukaan päällä ole esimerkiksi pyykkiä ja että ovi ja ikkuna on suljettu.


KIUKAAN LÄMMITYS

1. Mikäli kiukaassa on vesisäiliö, täytä se. Säiliö on tarkoitettu kylpyveden lämmittämiseen, älä laita siihen pesuainetta.
2. Tarkista, että kiukaan pelti/pellit on auki.
3. Avaa mahdolliset ilmaluukut (esim. tuhkaluukku tai muu ilmanottoaukko).
4. Aseta puhtaat, kuivat, pienehköt puut ilmastavasti tulipesään. Aseta sytykkeet eli kourallinen pieniä puutikkuja, tuohta tai sanomalehtipaperia puiden päälle/alle.
5. Tulen syttymisen jälkeen tulipesän ilmaluukut voidaan sulkea, mikäli se on mahdollista.
6. Lisää puita lämmityksen ja saunomisen aikana tarvittaessa, jotta saunan ja kiuaskivien lämpötila pysyy sopivalla tasolla.
7. Miellyttävä saunomislämpötila on 65–80 °C.
8. Kiukaalle saa heittää ainoastaan vettä.

Otathan yhteyttä huollosta vastaavaan, mikäli sinulla on kysyttävää tulisijan lämmitykseen liittyen.

Häkä-/savupellin avaaminen

Avaa häkä-/savupelti ennen sytyttämistä. Pelti sijaitsee hormissa. Pelti pitää avata, jotta vältyt savulta ja häkämyrkytykseltä. Kun hiillos on sammunut, sulje pelti.



5.

Sähkösaunan lämmitys

Ennen lämmitystä tarkista saunahuone. Varmista, ettei kiukaan päällä ole esimerkiksi pyykkiä ja että ovi ja ikkuna on suljettu.

KIUKAAN LÄMMITYS

Kiuasta ohjataan ajastimella:

0-asento

Virta ei ole päällä, kiuas ei lämpene.

Alue 1-4 tuntia (A)

Vastukset kytkeytyvät päälle, kiuas alkaa lämmitä heti ja on lämmin valitun ajan tunteina (h).

Alue 1-8 tuntia (B)

Esivalinta-aika, jonka jälkeen kiuas kytkeytyy päälle. Esim. valitsemalla 4, kiuas kytkeytyy päälle 4 tunnin kuluttua ja on lämmin 4 tuntia ellei sitä aikaisemmin katkaista käsin.

Sopiva lämpötila säädetään termostaatista vääntämällä kytkimestä. Itsellesi sopivan tason löydät kokeilemalla. Aloita kokeilu säästöalueen maksimiasennosta. Jos lämpötila nousee saunomisen aikana liian korkeaksi, kierrä säädintä hieman vastapäivään. Huomaa, että pienikin muutos voi aiheuttaa tuntevan lämpötilamuutoksen.

Miellyttävä saunomislämpötila on 65-80 °C.

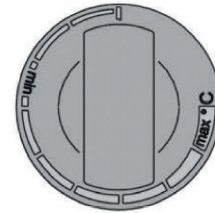
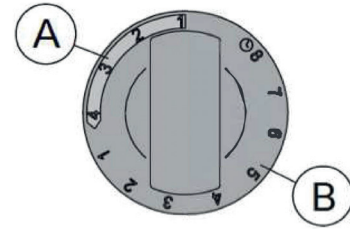
Kiuasta lämmitettäessä voi lämmitys mökin/huoneiston sähköpattereista katketa. Sammutathan kiukaan heti käytön jälkeen, jotta sähköpatterit kytkeytyvät taas päälle.

LÖYLYN HEITTO

Saunan ilma kuivuu, kun saunaa lämmitetään. Tämän vuoksi ilmankosteutta on tarpeen lisätä heittämällä vettä kiukaan kiville. Kokeilemalla löydät itsellesi sopivan lämpötilan ja ilmankosteuden. Kiukaalle saa heittää ainoastaan vettä.

KIUKAAN SAMMUTUS


Väännä ajastinkytkimestä vastapäivään 0-asentoon.



6.

Takan tai muun tulisijan lämmitys

1. Sammuta liesituuletin, mikäli se on päällä.
2. Avaa tulisijan pelti/pellit.
3. Avaa mahdolliset ilmaluukut (esim. tuhkaluukku tai muu ilmanottoaukko).
4. Aseta puhtaat, kuivat ja pienehköt puut ilmastavasti tulipesään vaaka- tai pystysuoraan.
5. Aseta sytykkeet eli kourallinen pieniä puutikkuja, tuolta tai sanomalehtipaperia puiden päälle/alle.
6. Sytytä tuli.
7. Tulen syttymisen jälkeen ilmanottoaukot voidaan sulkea, mikäli se on mahdollista. Toisessa pesällisessä voit käyttää isompia puita, kuin ensimmäisessä pesällisessä.
8. Sulje pelti/pellit vasta, kun hiilet tulipesässä eivät enää hehku.
9. Ethän pilko puita takan/tulisijan edustalla vaan tee se esim. liiterissä halkaisupölkyn päällä. Tulisijan edustalla pilkkominen voi vahingoittaa lattiapinnoitetta. Otathan yhteyttä huollosta vastaavaan, mikäli sinulla on kysyttävää tulisijan lämmitykseen liittyen.



Takan käyttö

Avaa häkä-/savupelti ennen sytyttämistä. Pelti sijaitsee hormissa. Pelti pitää avata, jotta välttyt savulta ja häkämyrkytykseltä. Kun hiillos on sammunut, sulje pelti.

KAASUKEITTIMEN KÄYTTÖOHJE

1. Avaa kaasupullon venttiili.
2. Paina kaasulieden säädintä ja käännä vasemmalle (koko ajan painettuna).
3. Sytytä.
4. Pidä säädintä painettuna n. 15 sekuntia, jotta turvakytin ehtii lämmetä.
5. Kun keitos on valmis, sammuta ja puhdista keitin.
6. Sulje kaasupullon hana yön ajaksi ja vuokrauksen päätyttyä.

7.

YLEINEN
HÄTÄNUMERO

112

Turvallisuusohje

MAJOITUSKOHTTEEN TÄRKEÄT TIEDOT

HUOM. Osoite ja koordinaatit löytyvät
kannessa olevassa muovitaskusta.

Tutustuthan mökkikansioon ja huomioi muun muassa

- Palovaroitinimet
- Alkusammutusvälineet
- Poistumistiet
- Laitteiden käyttöohjeet

HÄTÄILMOITUKSEN TEKEMINEN

Kerro, kuka soittaa

- Nimi ja puhelinnumero

Mitä on tapahtunut

- Henkilövahinko, tulipalo, vesivahinko, muu vaaratilanne
- Onko jotain erityisvaaraa?

Tarkka osoite: kunta ja katuosoite

- Tarvittaessa karttakoordinaatit
- Ajo-ohjeet, opastus

Vastaa hätäkeskuksen kysymyksiin

- Älä lopeta puhelua ennen kuin saat luvan

Soita aina 112

Kun henkilön turvallisuus tai omaisuus on välittömässä vaarassa

TULIPALO

Palovaroitinimen hälyttäessä tai havaitessasi savua

- Paikallista mahdollinen palokohde
- Tee tilannearvio ja päätä toimenpiteistä
- Jaa tehtävät paikallaolijoiden kesken

Pelasta

- Välittömässä vaarassa olevat

Sammuta

- Sammutuspeite, mahdollinen käsiammutin
- Vesiastia (älä koske märkään sähkölaitteeseen, jos sammutit vedellä)

Tee hätäilmoitus 112

- Ilmoita myös sammutetusta tulipalosta

Rajoita

- Sulje kaikki ovet, ikkuna ja luukut poistuessasi

Poistu ulos

- Huomioi uloskäynnit ja hätäreitit, jotta osaat tarvittaessa käyttää niitä

Opasta

- Pelastuslaitos/ambulanssi paikalle

TAPATURMA TAI SAIRAUSKOHTAUS

Tutki potilas

- Hengittääkö; kuuntele suun vierestä, kokeile kädellä
- Avaa kiristävät vaatteet, järjestä raitista ilmaa
- Pystyykö potilas kommunikoimaan
- Onko vammoja

Ilmoita

- Tee hätäilmoitus 112
- Soita potilaan vierestä ja anna potilaan puhua, mikäli mahdollista

Aloita ensiapu tarpeen mukaan

- Hätäkeskuksen ohjeistuksen mukaan

Rauhoita, älä jätä potilasta yksin



Lomarengas

MÖKKIKANSIO

8.

Jokaisenoikeudet

Jokaisenoikeuksilla tarkoitetaan jokaisen Suomessa oleskelevan mahdollisuutta käyttää luontoa siitä riippumatta, kuka omistaa alueen tai on sen haltija. Jokaisenoikeuksista nauttimiseen ei tarvita maanomistajan lupaa eikä siitä tarvitse maksaa. Jokaisenoikeutta käyttämällä ei kuitenkaan saa aiheuttaa haittaa tai häiriötä. Jokaisenoikeudet ovat yleisesti hyväksytyt maan tapa, ja ne perustuvat eri lakeihin. Jokaisenoikeudet koskevat myös ulkomaalaisia.

Jokaisenoikeudet LYHYESTI

Saat:

- Liikkua jalan, hiihtäen tai pyöräillen luonnossa muualla kuin pihamaalla sekä muilla kuin sellaisilla pelloilla, niityillä tai istutuksilla, jotka voivat vahingoittaa kulkemisesta
- Oleskella tilapäisesti alueilla, missä liikkuminenkin on sallittua – voit esimerkiksi teltailla suhteellisen vapaasti, kunhan pidät huolen riittävästä etäisyydestä asumukseen
- Poimia luonnonmarjoja, sieniä ja kukkia
- Onkia ja pilkkiä
- Veneillä, uida ja peseytyä vesistöissä sekä kulkea jäällä
- Kunnioitathan naapurin kotirauhaa pysyttelemällä vähintään 100 metrin etäisyydellä naapurin mökistä, pihasta, rannasta, saunasta ja laiturista

Et saa:

- Aiheuttaa häiriötä tai haittaa toisille
- Häiritä tai vahingoittaa lintujen pesiä ja poikasia
- Häiritä poroja ja riistaeläimiä
- Kaataa tai vahingoittaa kasvavia puita, ottaa kuivunutta tai kaatunutta puuta, varpuja, sammalta tms. toisen maalta
- Tehdä avotulta toisen maalle ilman pakottavaa tarvetta
- Häiritä kotirauhaa esimerkiksi leiriytyessä liian lähelle asumuksia tai meluamalla (100 m)
- Roskata ympäristöä
- Ajaa moottoriajoneuvolla maastossa ilman maanomistajan lupaa
- Kalastaa ja metsästää ilman asianomaisia lupia
- Koskea merkittyihin kalapyydyksiin

9.



YHTEYSTIEDOT

Puh. 0306 502 502
(Auki ark. klo 8.30-17, la 10-18)

myynti@lomarengas.fi

lomarengas.fi



MÖKKIKANSIO